

СОГЛАСОВАНО:

Начальник ОГИБДД МО

МВД России «Ирбитский»

майор полиции Шептяков В.О.

« 02 »

2025г.



СОГЛАСОВАНО:

Главой Фоминской

территориальной

администрации Захаровой С.А.

« 23 »

2025г.




Утверждаю:

Директор МОУ «Фоминская ООШ»

Л.П. Заболотских Л.П. Заболотских

« 23 » *июня* 2025г.



ПАСПОРТ

дорожной безопасности

МОУ «Фоминская ООШ»

2025г.

д. Фомина

ПАСПОРТ дорожной безопасности
муниципального общеобразовательного учреждения
«Фоминская основная общеобразовательная школа»

I. Общие сведения

Муниципальное общеобразовательное учреждение «Фоминская основная общеобразовательная школа» д. Фомина. МОУ «Фоминская ООШ» расположена в центральной части д. Фомина. Рельеф – равнинно- холмистый, лесных массивов и водоемов нет. Светофор установлен на улице Советская у здания школы. Здесь же оформлены две искусственные неровности (лежащие полицейские). Эти работы были проведены в апреле-мае 2018 года. Тротуара не имеется на улице Советская. Имеется частично ограждение около здания школы. (с июля 2018г)

Тип ОУ: общеобразовательный

Юридический адрес ОУ: 623836
Свердловская область, Ирбитский район,
деревня Фомина, улица Советская, 63

Фактический адрес ОУ: 623836
Свердловская область, Ирбитский район,
деревня Фомина, улица Советская, 63

Телефоны оперативных служб:

- * Скорая помощь: № 03
- * Полиция № 01
- * Единая диспетчерская служба № 112

Руководители ОУ

Директор

Заболотских Любовь Петровна

тел. рабочий 4-42-43 моб. № 8 9506584964

Заместитель директора по учебно-воспитательной работе

Доброходова Юлия Сергеевна

тел.: 89025035308

Ответственные работники муниципального органа образования

Ответственный специалист Управления образования Ирбитского муниципального образования, куратор вопросов профилактики ДДТ

Кузеванов Сергей Игоревич

тел.: 6-40-49

Сотрудник ОГИБДД инспектор по розыску

Ширяев Виталий Николаевич

тел.: 89961819726

Ответственные педагоги и работники за мероприятия по профилактике детского дорожно-транспортного травматизма:

1. Директор МОУ «Фоминская ООШ» Заболотских Л.П.

2.Заместитель директора по ВР Шмакова Г.Л.

3.Руководитель отряда ЮИДД: Кукушкина В.Г.

4.Классные руководители 1-9 классов

- Савицкая М.О. 1 класс
- Пшеницына К.В. 2 класс
- Насонова У.Е. 3 класс
- Поповских Н.Л. 4 класс
- Боталова В.А. 5 класс
- Кукушкина В.Г. 6 «А»класс
- Мордяшова И.А. 6 «Б» класс
- Гусарова Н.А. 7 класс
- Шмакова Г.Л. 8 класс
- Брянцева Е.Л. 9 класс
- Заболотских Л.П. 7 «А» класс

1. Советник директора по воспитанию и взаимодействию с детскими общественными объединениями – Хомец Ольга Александровна
2. Водитель школьного автобуса - Карагаев Иван Михайлович.

Количество учащихся: на 2025-2026 учебный год - 186 человек

Учащиеся 1-5 классов имеют личные безопасные маршруты «Дом-Школа-Дом», разработанные вместе с родителями и классным руководителем. Данные маршруты хранятся в дневниках. На последнем уроке (ежедневно) в 1-9 классах учитель-предметник проводит перед уходом домой «Минутку ПДД»

Наличие уголка по БДД: 2 уголка в коридорах (1 этаж)
11 уголков в классных комнатах.

Наличие класса по БДД: ---- отсутствует

Наличие перекрестка Один оформлен на территории школьного двора, второй в кабинете начальных классов

Наличие автобуса в ОУ: специализированный автобус ПАЗ 32053-70, гос.номер: Е224ОТ196

Время занятий в ОУ:

I смена: 9:00 – 15:00

внеклассные занятия: 15:15 – 17:00

работа отряда ЮИД «Дорожный патруль» - 8 человек.

ЮИД имеет документацию: Положение о ЮИД, План работы на учебный год

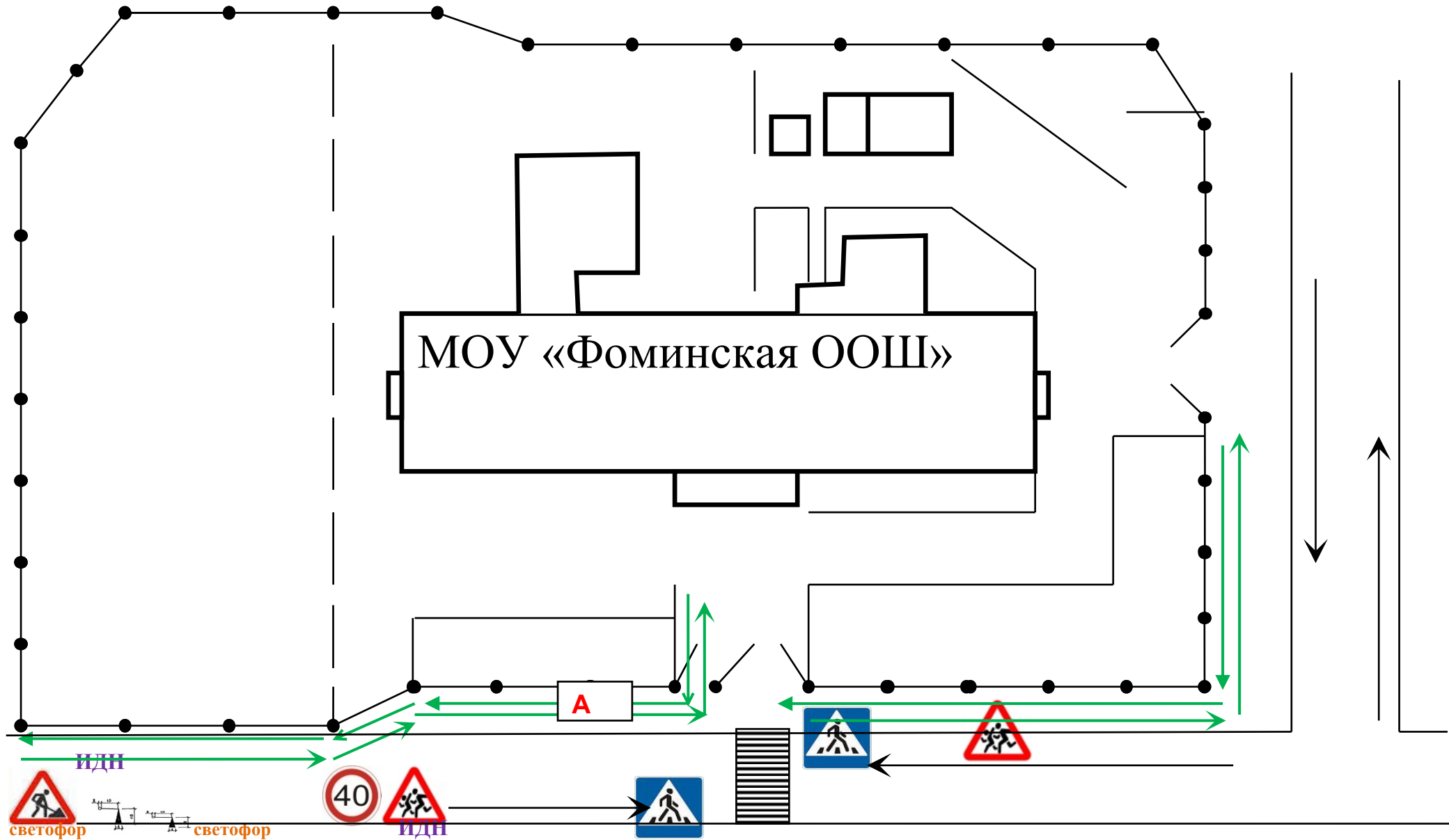
Руководитель отряда ЮИД «Дорожный патруль» Кукушкина В.Г., учитель физической культуры

Как проводится обучение БДД: в форме уроков ОБЗР, окружающего мира, утренников, игр, викторин, праздников, зачетов по ПДД, положения Всероссийской акции «Внимание, дети!».

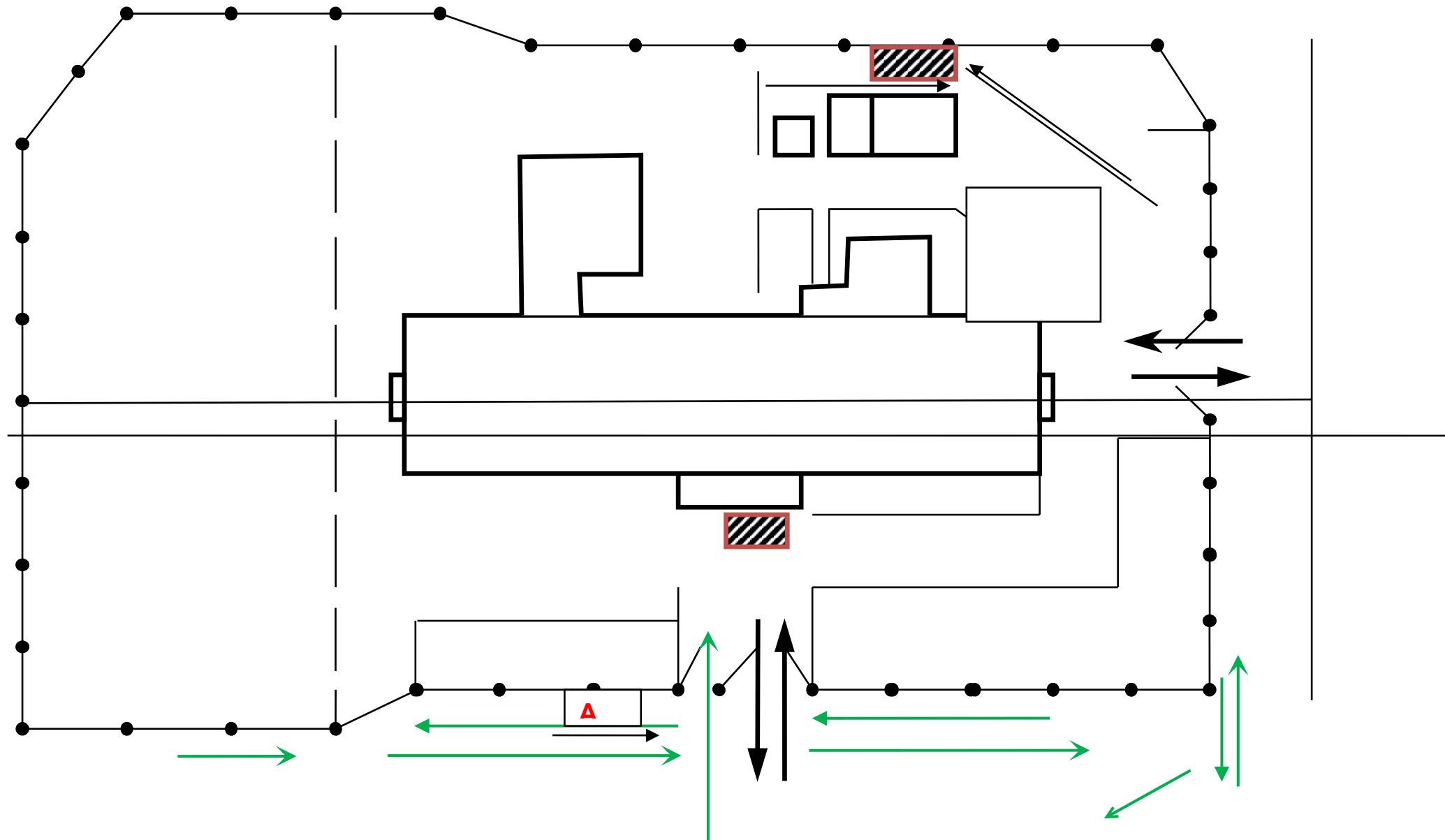
ПЛАН – СХЕМА ПУТИ ДВИЖЕНИЯ ТРАНСПОРТНЫХ СРЕДСТВ И ДЕТЕЙ (УЧЕНИКОВ) ПРИ ПРОВЕДЕНИИ ДОРОЖНЫХ РЕМОНТНО – СТРОИТЕЛЬНЫХ РАБОТ.

ИДН – искусственная дорожная неровность

→ Движение детей Движение ТС →



ПУТИ ДВИЖЕНИЯ ТС К МЕСТАМ РАЗГРУЗКИ/ПОГРУЗКИ И ПУТИ ПЕРЕДВИЖЕНИЯ ДЕТЕЙ ПО ТЕРРИТОРИИ ОУ



II. Информация об обеспечении безопасности перевозок детей специальным транспортным средством (автобусом)

2.1. Общие сведения по автобусу:

МАРКА автобуса	ПАЗ 32053-70 автобус школьный
Государственный регистрационный номер	Е 224 ОТ 196
Год выпуска	2016г.
Приобретен за счет средств	Областного бюджета
Закрепление за ОУ -	МОУ «ФоминскаяООШ»
Сведения о собственнике автобуса -	Стоит на балансе МОУ «ФоминскаяООШ»
Юридический адрес собственника -	623836 Свердловская область, Ирбитский район, деревня Фомина, улица Советская, 63
Фактический адрес собственника	623836 Свердловская область, Ирбитский район, деревня Фомина, улица Советская, 63
Соответствие конструкции для организации подвоза детей	Специальная сборка с конструктивными особенностями организации подвоза детей, в том числе система ГЛОНАС.

2.2. Сведения о водителе автобуса:

Фамилия, Имя, Отчество Год рождения	Принят на работу	Водительский стаж	№водительского удостоверения, Категория	Отметка о повышении квалификации	Дата предстоящего медосмотра	Выявленные нарушения правил ПДД
Карагаев Иван Михайлович 04.01.1964	03.02. 2011 г.	14 лет	99 02 604706 ABCD	Ирбитский УТЦ АПК 29.08.2022г.	Апрель 2026 г.	нет

2.3. Организационно- техническое обеспечение

- ответственные за обеспечение безопасности движения __1__ чел;
- прошли аттестацию __1__ чел.
- организация предрейсового освидетельствования водителя осуществляется медработником Ирбитской ЦРБ на основании договора.
- организация предрейсового технического осмотра автобуса осуществляется Заболотских Л.П..
- дата очередного технического осмотра: 1) 16.08.2025
- место стоянки автобуса в нерабочее время закрытый гараж пгт Пионерский «Ростелеком», ул. Ожиганова
- оснащенность техническими средствами контроля – тахограф ГЛОНАСС

2.4. Инструкция для сопровождающих лиц по технике безопасности при перевозках детей

Перевозка детей по маршрутам осуществляется с сопровождающим лицом, назначенным приказом директора из числа педагогических работников. Сопровождающие проходят специальный инструктаж по перевозке детей на автобусе, который проводится директором. Об этом делаются отметки в Журнале регистрации инструктажей по технике безопасности.

В ходе инструктажа рассматриваются следующие вопросы:

- подача автобуса к месту посадки, правила посадки и высадки детей;
- взаимодействие сопровождающего и водителя;
- поведение детей в местах сбора, посадки и высадки, при нахождении в салоне автобуса;
- порядок пользования оборудованием салона: вентиляционными люками, форточками, сигналами требования остановки автобуса;
- контроль за детьми при движении и остановке автобуса;
- поведение в чрезвычайных ситуациях (поломка автобуса, вынужденная остановка, дорожно-транспортное происшествие, захват автобуса террористами), в т. ч.:
- порядок эвакуации пассажиров;
- порядок использования аварийных выходов из автобуса и пользования устройствами, приводящими их в действие;
- правила пользования огнетушителями;
- способы оказания первой помощи пострадавшим.

2.5. Инструкция для водителя по технике безопасности при перевозке детей в школьном автобусе

I. Водитель обязан:

1. Проверить техническое состояние автобуса, т.е. выполнить все статьи Правил дорожного движения, где говорится о техническом состоянии оборудования транспортных средств.
2. Помнить, что в ветреную, дождливую погоду, при снегопаде, при неработающих стеклоочистителях движение ЗАПРЕЩЕНО.
3. Производить посадку и высадку детей только в безопасных местах.
4. Перед началом движения проверить, закрыты ли все окна.
5. Установить квадратные опознавательные знаки жёлтого цвета с красной каймой и чёрным изображением символа дорожного знака «Дети» спереди и сзади автобуса.
6. Следить за тем, чтобы число перевозимых детей не превышало число посадочных мест в автобусе.
7. Не превышать скорость движения 60 км/ч.
8. Не превышать скорость движения 20 км/ч. при мокром асфальте, гололедице, при видимости менее 20 м. Интервал движения водитель выбирает самостоятельно в зависимости от скорости движения, климатических условий, состояния дороги и технического состояния транспорта.
9. Обеспечить автобус необходимой экипировкой:
 - 2 огнетушителя;
 - знаки аварийной остановки;
 - противооткатные упоры;
 - аптечка первой медицинской помощи;
 - молоточки для разбивания стёкол в аварийной ситуации;
 - визитная карточка;
 - схема опасных мест маршрута;
 - маршруты движения;
 - лицензионная карточка;
 - сервисная книжка.

II. Водителю запрещается:

1. Перевозить груз вместе с людьми, тем более с детьми (кроме ручной клади).
2. Перевозить легко воспламеняющиеся пиротехнические средства.
3. Получать путевой лист без письменного заключения медработника о состоянии здоровья.
4. Категорически запрещён обгон в колонне.

III. За нарушение данной инструкции и совершении ДТП водитель привлекается к уголовной ответственности.

2.6. Инструкция для воспитанников по правилам безопасности при поездках в школьном автобусе.

1. Общие требования безопасности.

Соблюдение данной инструкции обязательно для всех учащихся, пользующихся автобусными перевозками, организованными школой.

К поездкам допускаются учащиеся, прошедшие инструктаж по технике безопасности.

Учащиеся допускаются к поездкам только в сопровождении педагога, либо прошедшего инструктаж взрослого из числа сотрудников школы.

Автобус для перевозки детей должен быть оборудован специальными знаками, указывающими на то, что в нём перевозятся дети, табличками «Дети», огнетушителями и медицинскими аптечками.

Количество пассажиров в автобусе не должно превышать число мест для сидения.

2. Требования безопасности перед началом поездки, во время посадки и высадки.

2.1. Перед началом поездки воспитанники обязаны:

- пройти инструктаж по технике безопасности при поездках;
- ожидать подхода автобуса в определённом месте сбора;
- спокойно, не торопясь, соблюдая дисциплину и порядок, собраться у места посадки;
- по распоряжению сопровождающего произвести перекличку участников поездки;
- не выходить навстречу приближающемуся автобусу.

2.2. После полной остановки автобуса, по команде сопровождающего, спокойно, не торопясь и не толкаясь войти в салон, занять место для сидения. Первыми в салон автобуса входят самые старшие ученики. Они занимают места в дальней от водителя части салона.

2.3. Во время поездки школьники обязаны соблюдать дисциплину и порядок. О всех недостатках, отмеченных во время поездки, они должны сообщать сопровождающему.

2.4. Обучающимся запрещается:

- загромождать проходы сумками, портфелями и другими вещами;
- вскакивать со своего места, отвлекать водителя разговорами и криком;
- создавать ложную панику;
- открывать окна, форточки и вентиляционные люки без разрешения водителя.

3. Требования безопасности в аварийных ситуациях.

3.1. При плохом самочувствии, внезапном заболевании или в случае травматизма обучающийся обязан сообщить об этом сопровождающему.

3.2. При возникновении аварийных ситуаций (технической поломки, пожара и т. п.) по указанию водителя и сопровождающего воспитанники должны быстро, без паники покинуть автобус.

3.3. В случае захвата автобуса террористами воспитанникам необходимо соблюдать спокойствие, выполнять все указания без паники и истерики.

4. Требования безопасности по окончании поездки.

4.1. По окончании поездки воспитанники обязаны:

- после полной остановки автобуса и с разрешения сопровождающегося спокойно, не торопясь, выйти из транспортного средства. При этом первыми выходят школьники, занимающие места у выхода из салона;
- по распоряжению сопровождающего произвести перекличку участников поездки;
- не покидать место высадки до отъезда автобуса.

Памятка

в помощь классным руководителям по проверке знаний ПДД у учащихся

При комплексной проверке проверяются следующие вопросы:

1. План классного руководителя (вопросы профилактики ДДТТ, ПДД).
2. Проверка знаний ПДД детьми:
 - ~ индивидуальный опрос воспитанников;
 - ~ формы занятий по правилам дорожного движения;
 - ~ практические занятия на перекрестках автоплощадок.
3. Схемы безопасного пути ребенка в школу (нахождение в дневниках у детей 1-5 классов).
4. Письменный опрос воспитанников (5-11 классы).
5. Правильность и своевременная запись занятий по внеклассной работе в журналах, их соответствие записям в тетрадях.
6. В журналах по ТБ должна быть отметка о посещаемости и оценка за знания ПДД.
7. Письменный опрос по проверке знаний по оказанию первой доврачебной помощи при дорожно-транспортных происшествиях. Проверка знаний дорожной разметки.

ФОТОФАКТЫ МЕРОПРИЯТИЙ ПО ИЗУЧЕНИЮ ПДД и ПРОФИЛАКТИКЕ ДД-ТТ за прошедший уч. год



